

令和4年度

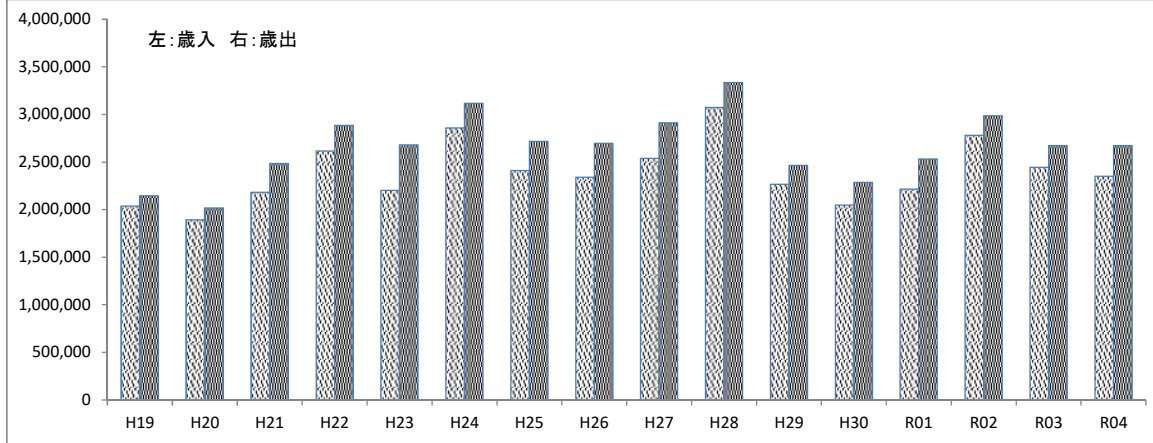
天川村の財政状況

総務課財政係

地方財政状況調査 一般会計の収支 02表

科目	H19	H20	H21	H22	H23	H24	H25	H26	H27	H28	H29	H30	R01	R02	R03	R04
歳入合計	2,145,207	2,016,676	2,485,189	2,885,287	2,679,671	3,117,291	2,718,663	2,697,134	2,911,680	3,337,777	2,465,854	2,285,962	2,531,519	2,988,085	2,672,167	2,672,727
歳出合計	2,036,336	1,892,816	2,181,033	2,615,985	2,202,458	2,858,175	2,410,975	2,340,203	2,538,264	3,075,722	2,265,069	2,049,333	2,217,720	2,780,538	2,446,397	2,350,226
形式収支	108,871	123,860	304,156	269,302	477,213	259,116	307,688	356,931	373,416	262,055	200,785	236,629	313,799	207,547	225,770	322,501
実質単年度収支	▲ 25,281	▲ 13,027	151,575	209,913	216,585	101,660	196,799	78,777	209,553	118,837	92,950	91,905	52,210	31,014	22,884	98,030

歳入・歳出の推移



類似団体の状況(令和3年度決算 単位:百万円)

科目	黒滝村	川上村	下北山村	東吉野村	曾爾村	御杖村
歳入合計	1,542,530	3,515,767	2,100,331	2,788,978	2,537,269	2,972,366
歳出合計	1,448,361	3,169,048	2,011,723	2,484,528	2,413,840	2,794,737
実質単年度収支	94,169	346,719	88,608	304,450	123,429	177,629

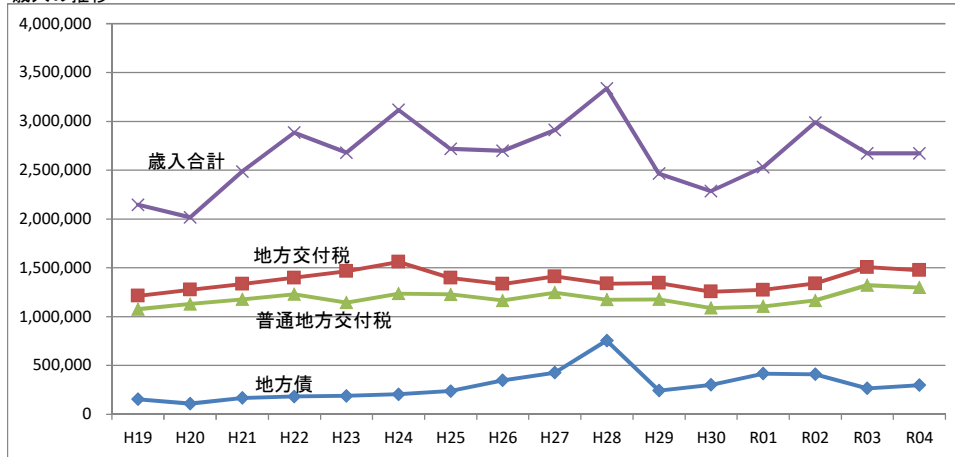
一般会計収支

令和4年度の一般会計の歳入決算額は26億7千万円、歳出は23億5千万円あまりで収支は3億2千万円となっています。
 また、実質単年度収支は9.8千万円あまりの黒字となっていますが、歳出のうち、減債基金積立2億円を除くと3億円あまりの黒字となります。また、令和3年度も減債基金積立3億円を行っており、令和3年度の実質単年度収支は3.2億円となります。
 本村においては、平成21年度以降、実質単年度収支は14年連続で黒字であり、黒字の累積額は16.7億円あまりと

地方財政状況調査 一般会計の歳入 05表

科目	H19	H20	H21	H22	H23	H24	H25	H26	H27	H28	H29	H30	R01	R02	R03	R04
歳入合計	2,145,207	2,016,676	2,485,189	2,885,287	2,679,671	3,117,291	2,718,663	2,697,134	2,911,680	3,337,777	2,465,854	2,285,962	2,531,519	2,988,085	2,672,167	2,672,727
内、地方税	189,146	185,129	174,256	180,039	179,335	174,751	179,663	172,347	172,483	175,900	171,474	167,514	171,223	176,375	165,010	168,641
内、地方交付税	1,212,438	1,274,736	1,333,605	1,398,129	1,464,994	1,559,301	1,395,892	1,333,715	1,410,650	1,337,538	1,343,241	1,256,004	1,273,382	1,339,526	1,506,506	1,475,586
内、普通地方交付税	1,074,964	1,128,834	1,176,167	1,229,887	1,144,288	1,235,217	1,227,332	1,164,805	1,245,407	1,174,241	1,176,778	1,088,741	1,104,257	1,164,991	1,321,499	1,298,520
内、国庫支出金	72,494	47,219	342,721	390,214	272,823	299,715	280,991	243,994	199,502	241,820	214,848	140,332	148,263	437,216	239,956	207,835
内、県支出金	129,714	109,675	145,238	209,395	141,044	93,034	117,101	112,143	110,971	139,573	92,547	85,868	133,397	133,148	90,488	103,921
内、地方債	152,906	108,417	167,646	181,837	188,500	205,300	236,800	347,400	426,300	755,300	241,552	300,697	416,714	408,610	265,294	298,753
内、臨時財政対策債	70,300	65,900	102,200	114,400	76,100	75,300	76,100	70,100	71,800	51,600	54,552	47,797	34,514	38,365	47,494	11,524

歳入の推移



類似団体の状況(令和3年度決算)

科目	黒滝村	川上村	下北山村	東吉野村	曾爾村	御杖村
歳入合計	1,542,530	3,515,767	2,100,331	2,788,978	2,537,269	2,972,366
内、地方税	62,767	458,079	257,808	130,866	108,930	112,916
内、地方交付税	972,225	1,408,866	1,020,030	1,650,915	1,328,025	1,446,236
内、国庫支出金	156,017	287,675	218,797	397,234	295,634	406,432
内、県支出金	58,689	128,857	60,512	105,086	98,505	91,391
内、地方債	132,400	623,100	198,100	182,400	327,559	548,600

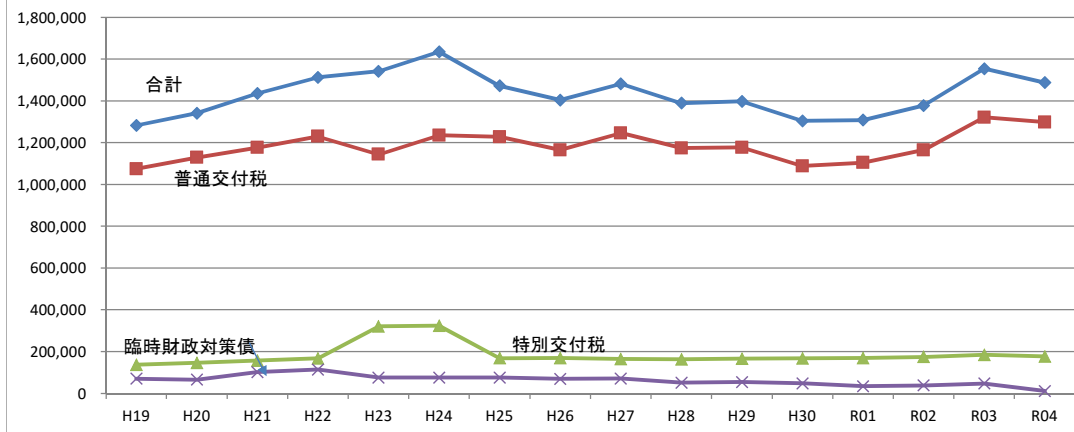
一般会計の歳入

自主財源である地方税は、この10年間、1億7千万円前後で推移しています。前年度はコロナ減収等の要因により減となっておりますが、令和4年度は前年度より3,500千円の増となりました。普通地方交付税は前年度より23百万円弱減少し、12.9億円となりました。減少の要因は人口減少によるものと推測されます。

地方交付税、臨時財政対策債

科目	H19	H20	H21	H22	H23	H24	H25	H26	H27	H28	H29	H30	R01	R02	R03	R04
普通交付税 (対前年)	1,074,964 ***	1,128,834 53,870	1,176,167 47,333	1,229,887 53,720	1,144,288 -85,599	1,235,217 90,929	1,227,332 -7,885	1,164,805 -62,527	1,245,407 80,602	1,174,241 -71,166	1,176,778 2,537	1,088,741 -88,037	1,104,257 15,516	1,164,991 60,734	1,321,499 156,508	1,298,520 -22,979
臨時財政対策債 (対前年)	70,300 ***	65,900 -4,400	102,200 36,300	114,400 12,200	76,100 -38,300	75,300 -800	76,100 800	70,100 -6,000	71,800 1,700	51,600 -20,200	54,552 2,952	47,797 -6,755	34,514 -13,283	38,365 3,851	47,494 9,129	11,524 -35,970
特別交付税 (対前年)	137,474 ***	145,902 8,428	157,438 11,536	168,242 10,804	320,706 152,464	324,084 3,378	168,560 -155,524	168,910 350	165,243 -3,667	163,297 -1,946	166,463 3,166	167,263 800	169,125 1,862	174,535 5,410	185,007 10,472	177,066 -7,941
合計 (対前年)	1,282,738 ***	1,340,636 57,898	1,435,805 95,169	1,512,529 76,724	1,541,094 28,565	1,634,601 93,507	1,471,992 -162,609	1,403,815 -68,177	1,482,450 78,635	1,389,138 -93,312	1,397,793 8,655	1,303,801 -93,992	1,307,896 4,095	1,377,891 69,995	1,554,000 176,109	1,487,110 -66,890

地方交付税、臨時財政対策債の推移



地方交付税

普通地方交付税は、本村においては国勢調査の人口に最も影響を受け、令和2年度の国勢調査結果(人口1,179人)が令和3~4年度の普通地方交付税に反映されます。

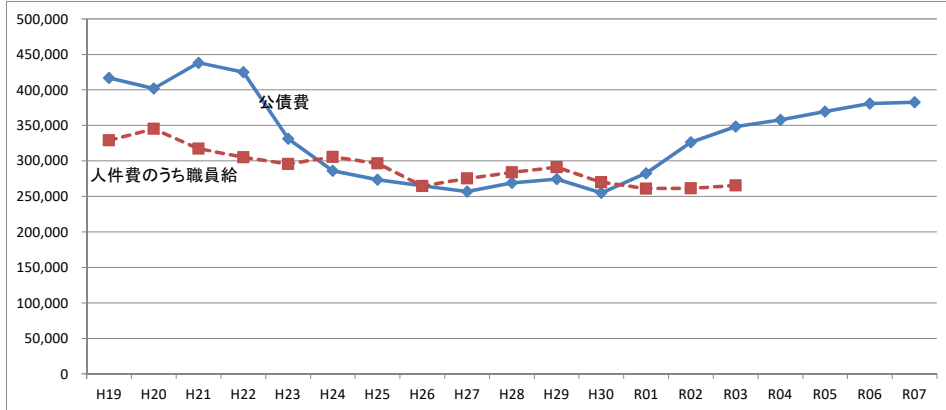
令和3年度は、普通地方交付税は5千万円の減を見込んでいましたが、コロナ対策費、デジタル推進費などの加算が大きく、結果的に1.5億円の増となりました。しかしながら、令和4年度は普通交付税算定に係る人口急減補正値が減少したため約2.3千万円の減となりました。

令和5年度以降もこのような加配がなくなると基礎数値となる国勢調査人口は減少していますので、急激に減となる可能性もあります。引き続き、経常経費の削減に努めていかなければなりません。

地方財政状況調査 一般会計の歳出 13表

科目	H19	H20	H21	H22	H23	H24	H25	H26	H27	H28	H29	H30	R01	R02	R03	R04	R05	R06	R07
歳出合計	2,036,336	2,016,676	2,181,033	2,615,985	2,202,458	2,858,175	2,410,975	2,340,203	2,538,264	3,075,722	2,265,069	2,049,333	2,217,720	2,780,538	2,672,167	2,350,226			
内、人件費	483,904	502,588	461,460	455,504	452,292	476,753	467,641	444,089	457,782	459,840	471,726	438,499	433,734	530,716	550,101	516,340			
人件費の内、職員給	329,073	345,050	317,393	305,197	295,555	305,638	296,639	264,740	275,198	283,988	291,179	270,014	261,101	261,197	265,469	255,551			
人件費の内、臨時職員給 ※ R2以降 会計年度任用職員報酬	17,310	35,377	32,358	32,726	21,794	26,251	29,955	***	***	***	***	***	***	87,307	100,888	88,868			
内、物件費	310,192	271,007	275,752	248,270	364,796	322,234	358,617	367,636	393,112	459,155	382,954	340,283	351,953	347,901	276,904	319,318			
内、扶助費	67,360	69,726	76,034	94,838	106,784	91,650	96,803	104,166	106,345	111,393	94,868	83,215	82,042	79,987	78,940	96,088			
内、補助費	231,888	242,832	239,778	223,162	214,800	264,948	273,517	321,266	440,217	356,824	300,760	294,862	273,287	484,278	336,175	391,503			
内、普通建設事業費	258,017	138,092	417,422	596,192	364,734	402,972	370,617	410,636	346,623	919,703	249,999	268,534	495,558	501,764	305,214	219,010	令和5年6月末時点でのピーク↓		
内、公債費	417,039	401,873	438,238	424,910	331,391	286,156	273,617	264,948	256,899	269,123	274,484	254,951	282,607	326,435	348,449	357,887	369,492	380,915	382,483
内、積立金	8,846	1,609	2,063	286,173	1,267	345,157	153,289	33,027	221,057	207,612	157,276	67,437	12,138	228,997	316,813	216,552			
内、繰出金	218,229	241,413	240,805	268,220	288,102	263,911	259,417	284,399	284,684	270,612	248,499	238,032	239,535	238,547	228,368	226,739			

人件費、公債費の推移



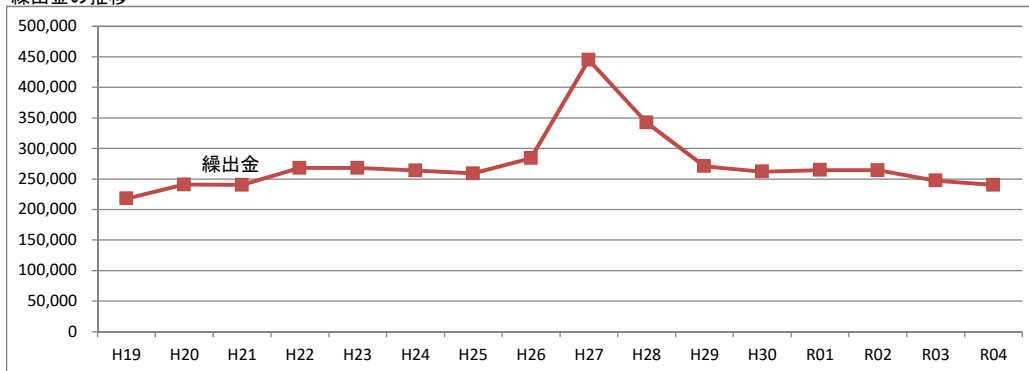
類似団体の状況(令和元年度決算)

科目	黒滝村	川上村	下北山村	東吉野村	曾爾村	御杖村
歳出合計	1,448,361	3,169,048	2,011,723	2,484,528	2,413,840	2,794,737
内、人件費	389,222	555,355	379,720	596,619	452,567	457,147
内、物件費	215,360	655,761	310,180	445,684	412,927	282,390
内、扶助費	58,979	101,186	59,791	161,187	133,166	152,016
内、補助費	160,376	444,769	221,667	314,294	261,511	307,900
内、普通建設事業費	197,317	780,920	323,103	391,842	384,874	775,615
内、公債費	130,465	270,659	256,497	270,310	232,451	201,352
内、積立金	125,316	67,898	294,650	43,957	299,292	418,088
内、繰出金	153,063	266,917	137,426	244,707	181,563	187,883

地方財政状況調査 公営企業等への繰出金 27表・28表

科目	H19	H20	H21	H22	H23	H24	H25	H26	H27	H28	H29	H30	R01	R02	R03	R04
繰出金合計(法適合む)	217,867	240,778	240,294	267,869	267,864	263,672	259,158	284,076	444,956	342,078	270,768	261,974	264,620	264,242	247,169	240,095
簡易水道事業	3,612	9,984	18,893	32,664	32,037	43,680	48,201	69,230	84,307	69,990	55,452	55,280	49,330	43,297	32,173	29,841
下水道事業	72,900	80,659	82,072	92,336	91,863	84,520	81,004	73,298	73,030	72,270	60,444	55,934	56,953	55,903	57,058	56,514
国保事業勘定	32,579	19,397	19,206	21,600	20,517	22,784	21,116	22,805	25,767	22,988	21,684	21,051	22,419	18,141	18,908	22,947
国保直診勘定	36,884	40,000	37,000	40,023	25,424	14,174	12,600	13,400	3,000	8,506	9,355	8,554	13,654	19,607	17,148	15,227
後期高齢者医療	***	40,230	42,747	38,038	49,549	46,182	43,302	46,031	42,686	46,164	47,110	42,860	41,700	38,533	41,260	38,182
介護保険事業	43,246	46,356	40,376	43,208	48,474	52,332	52,935	59,312	55,570	50,369	54,168	54,083	55,263	62,859	61,762	63,970
老人保健医療事業	28,646	4,152	***	***	***	***	***	***	***	***	***	***	***	***	***	***
病院事業(法適)	***	***	***	***	***	***	***	***	160,596	71,791	22,555	24,212	25,301	25,902	18,860	13,414

繰出金の推移



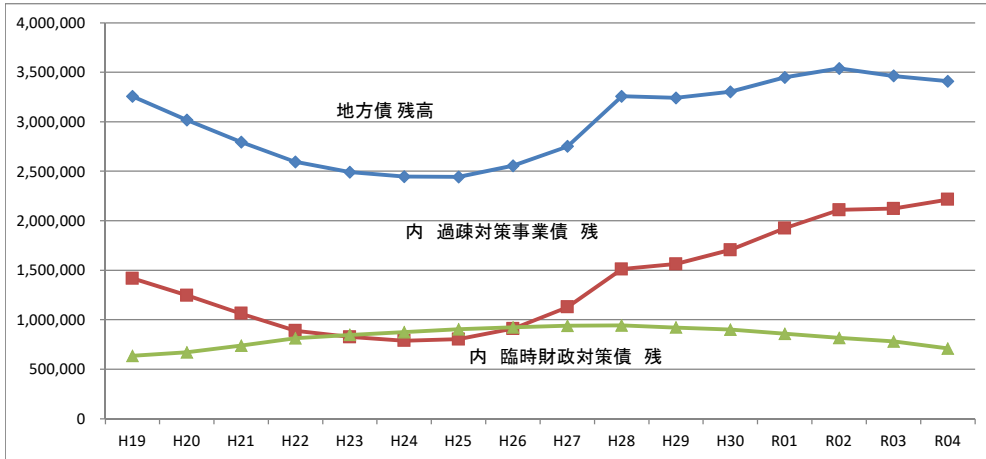
繰出金の推移

南奈良総合医療センターの整備事業が終了し、平成27年度をピークに繰出金は減少しています。簡易水道事業は、中央簡易水道にかかる過疎債の償還が順次終わり、公債費繰出が大きく減となる一方で、平成29年度に特別会計基金残高がゼロとなる中、公営企業債の償還はあと20年あまり継続することから、今後、毎年1千万円あまりの赤字繰出が必要となります。下水道事業については、特設排水事業にかかる過疎債等の償還が順次終わり、簡易水道と同様に公債費繰出が減少しています。

地方財政状況調査 地方債の状況 33表

科目	H19	H20	H21	H22	H23	H24	H25	H26	H27	H28	H29	H30	R01	R02	R03	R04
地方債残高	3,258,423	3,017,921	2,795,349	2,595,415	2,491,680	2,446,701	2,443,457	2,555,707	2,751,173	3,257,317	3,241,483	3,301,406	3,447,404	3,538,963	3,462,747	3,409,399
内、過疎対策事業債	1,417,008	1,245,300	1,064,053	889,615	825,015	789,547	803,117	909,310	1,128,803	1,511,985	1,562,386	1,705,464	1,926,460	2,108,990	2,123,087	2,214,412
内、辺地対策事業債	191,403	167,375	143,873	110,741	83,524	79,374	72,076	61,921	55,869	51,273	48,112	48,780	68,214	64,266	62,498	56,217
内、臨時財政対策債	635,100	671,269	738,897	814,334	847,378	875,491	903,010	923,403	940,410	942,342	921,441	899,446	859,312	815,941	781,226	710,798

地方債残高の推移



類似団体の状況(令和2年度決算)

科目	黒滝村	川上村	下北山村	東吉野村	曾爾村	御杖村
地方債現在高	1,412,737	3,388,597	3,444,139	2,668,423	2,764,569	2,572,474

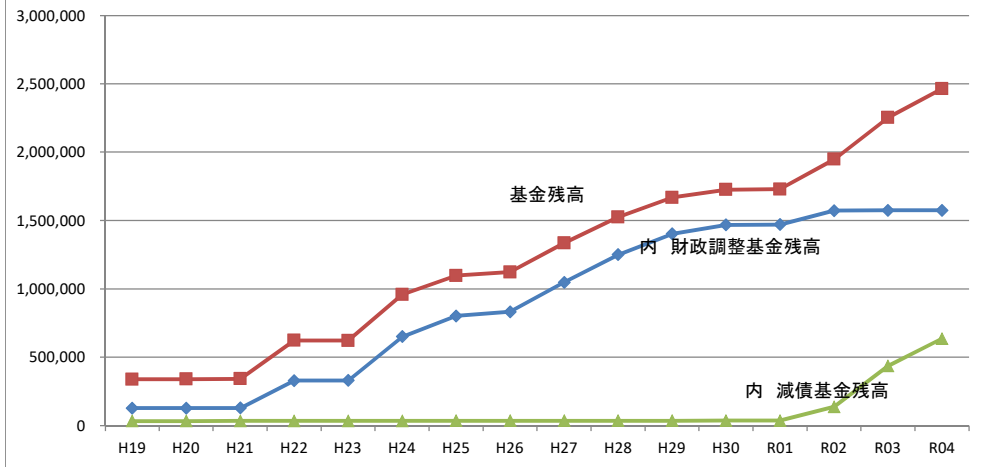
地方債の残高

平成28年度以降、天の川温泉センター大規模改修事業、庁舎・センター耐震事業、火葬場整備事業、小規模多機能型居宅介護施設整備事業など、大きな事業が続いており、過疎対策事業債の残高は増加傾向にあります。また、令和5年度以降においても、さくら広域環境衛生組合負担金(過疎債1.2億円)、洞川ビジターセンター整備事業(同約3億円)などの事業が計画されており、中長期的な視点に基づく地方債計画により、計画的かつ合理的に事業実施に努めていく必要があります。

地方財政状況調査 基金の状況 29表

科目	H19	H20	H21	H22	H23	H24	H25	H26	H27	H28	H29	H30	R01	R02	R03	R04
基金年度末残高	338,329	339,938	342,000	622,823	621,090	959,247	1,097,631	1,123,658	1,336,525	1,526,307	1,667,533	1,725,670	1,728,508	1,948,205	2,254,018	2,464,570
財政調整基金	127,642	128,275	129,016	329,757	330,031	650,774	801,485	832,940	1,048,736	1,250,579	1,402,793	1,468,062	1,470,306	1,572,726	1,574,081	1,574,743
減債基金	33,178	33,181	33,549	34,274	34,780	34,859	34,935	35,013	35,092	35,471	35,545	35,609	35,666	136,419	436,452	636,511
その他特定目的基金	177,509	178,482	179,435	258,792	256,279	273,614	261,211	255,705	252,697	240,257	229,195	221,999	222,536	239,060	243,485	253,316
定額運用基金	159,336	159,971	160,482	160,833	181,071	181,310	181,569	181,892	182,216	182,541	182,827	183,087	183,303	183,510	183,569	183,627

基金残高(定額運用を除く全ての基金)の推移



類似団体の状況(令和2年度決算)

科目	黒滝村	川上村	下北山村	東吉野村	曾爾村	御杖村
基金年度末残高	955,025	5,416,531	2,744,444	1,520,133	2,173,557	3,550,822
財政調整基金	622,897	1,655,134	1,556,637	917,856	859,420	1,703,103
減債基金	1,280	194,595	123,655	338,451	87,845	437,866
その他特定目的基金	330,848	3,566,802	1,064,152	263,826	1,226,292	1,409,853

基金の残高

令和2年度には、財政調整基金(1億円)、減債基金(1億円)の積立(予算積立)を行いました。
 令和3年度には、減債基金(3億円)の積立(予算積立)を行いました。
 令和4年度には、減債基金(2億円)の積立(予算積立)を行いました。
 いずれも単年度収支余剰金を基金に積み立てたものです。

地方財政状況調査 一般会計の財政収支

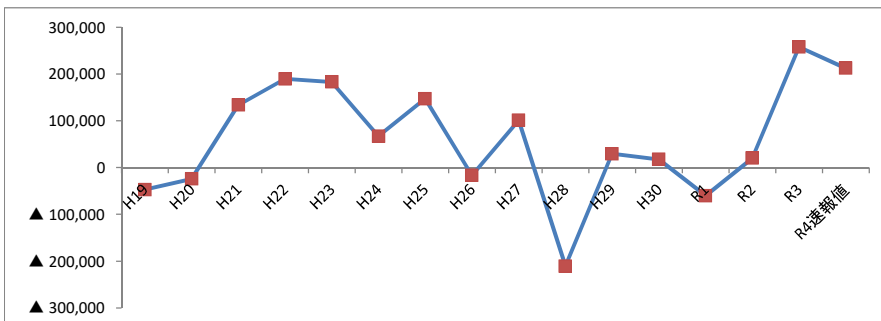
令和4年度決算 速報値

科目	H19	H20	H21	H22	H23	H24	H25	H26	H27	H28	H29	H30	R1	R2	R3	R4速報値
歳入合計	2,145,207	2,016,676	2,485,189	2,885,287	2,679,671	3,117,291	2,718,663	2,697,134	2,911,680	3,337,777	2,465,854	2,285,962	2,531,519	2,988,085	2,672,167	2,672,727
歳出合計	2,036,336	1,892,816	2,181,033	2,615,985	2,202,458	2,858,175	2,410,975	2,340,203	2,538,264	3,075,722	2,265,069	2,049,333	2,217,720	2,780,538	2,446,397	2,350,226
形式収支	108,871	123,860	304,156	269,302	477,213	259,116	307,688	356,931	373,416	262,055	200,785	236,629	313,799	207,547	225,770	322,501
実質単年度収支 A	▲ 25,281	▲ 13,027	151,575	209,913	216,585	101,660	196,799	78,777	209,553	118,837	92,950	91,905	52,210	131,014	322,884	298,030
地方債発行額	152,900	108,417	167,646	181,837	188,500	205,300	236,800	347,400	426,300	755,300	241,552	300,697	416,714	408,610	265,294	298,753
内、辺地債 80%	9,400	15,281	14,319			21,800	11,200	2,200	6,000	6,400	6,200	9,600	27,600	2,800	5,000	2,800
内、過疎債 70%	65,900	27,236	48,227	67,437	100,700	85,400	129,300	219,500	321,000	494,600	163,300	237,900	341,100	332,200	191,700	278,529
内、臨時財政対策債 100%	70,300	65,900	102,200	114,400	76,100	75,300	76,100	70,100	71,800	51,600	54,552	47,797	34,514	38,310	47,494	11,524
内、災害復旧(補助) 95%	7,300		2,900		4,800	12,800	7,700	7,100	500	600	2,300	2,800	1,700	2,200		
内、災害復旧(単独) 60%					6,900	7,500	600				200		700			
内、緊急防災減災 70%						2,500		8,100		11,100		2,600				
内、緊急自然災害防止 70%													2,800	28,700	21,100	3,800
内、公共事業等債 20%							6,100	22,100		13,700	11,100					
内、学校教育施設 50%										22,900						
内、公営住宅 0%									5,500	68,400	3,900					
内、一般単独債 0%										84,100						
内、公営企業健全化 100%									10,900							
内、一般会計出資 50%								15,300	10,600							
内、補正予算債 60%													8,300	4,400		
内、その他 財対有り 20%										1,900						
内、その他 財対なし 0%							1,800									
内、全国防災 70%							4,000	3,000								
計	152,900	108,417	167,646	181,837	188,500	205,300	236,800	347,400	426,300	755,300	241,552	300,697	416,714	408,610	265,294	298,753

後年の交付税措置額	130,885	97,190	150,169	161,606	155,290	170,930	187,265	252,095	317,975	425,850	178,347	226,487	304,339	297,910	200,454	211,394
後年の一般財源負担額 B	22,015	11,227	17,477	20,231	33,210	34,370	49,535	95,305	108,325	329,450	63,205	74,210	112,375	110,700	64,840	85,259
基礎的財政収支 A - B	▲ 47,296	▲ 24,254	134,098	189,682	183,375	67,290	147,264	▲ 16,528	101,228	▲ 210,613	29,745	17,695	▲ 60,165	20,314	258,044	212,771

(5年間)	▲ 78,473	▲ 122,110	▲ 203,024	265,633	448,659
(10年間)	643,236	448,973	279,605	354,274	499,755

基礎的財政収支の推移



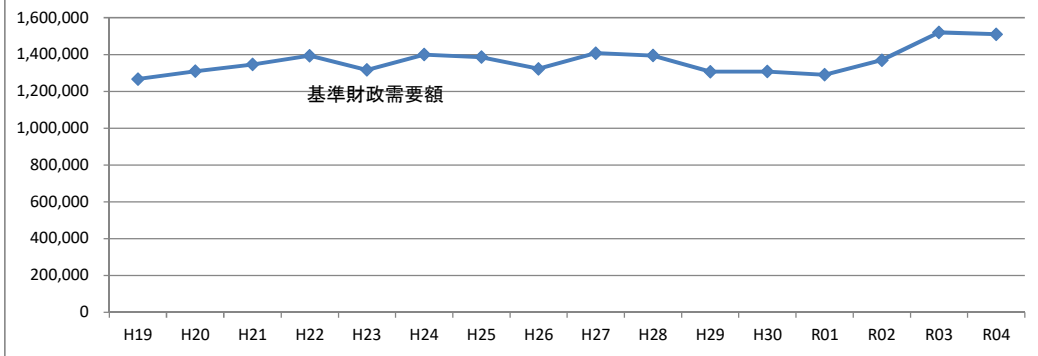
基礎的財政収支

単年度の実質収支から、当該年度に発行した地方債にかかる後年の一般財源負担額を差し引いた**基礎的財政収支**の推移は左グラフのとおりです。
 なお、地方財政状況調査では、減債基金積立は実質単年度収支に含まませんが、この表ではより実態に近い指標とするため単年度収支に含めています。(令和2年度:1億円、令和3年度:3億円、令和4年度:2億円)
 令和4年度の実質単年度収支は 298,030千円の黒字でしたが、同年度に発行した地方債(後年の負担)は298,753千円であり、そのうち、交付税算入額を除いた後年の一般財源負担額は85,259千円となります。実質単年度収支から、後年の一般財源負担額を引いた令和3年度の基礎的財政収支は212,771千円の黒字となります。

地方財政状況調査 一般会計の収支(財政指標)

科目	H19	H20	H21	H22	H23	H24	H25	H26	H27	H28	H29	H30	R01	R02	R03	R04
経常収支比率	95.7	92.1	87.7	84.9	84.8	81.9	82.5	89.6	83.2	89.8	92.1	92.8	93.3	92.4	83.4	84.3
財政力指数(3ヶ年平均)	0.15	0.15	0.14	0.13	0.12	0.12	0.12	0.12	0.12	0.13	0.12	0.12	0.12	0.14	0.14	0.14
財政力指数(単年)	0.15	0.14	0.13	0.12	0.13	0.12	0.12	0.12	0.12	0.15	0.10	0.12	0.12	0.14	0.13	0.14
公債費負担比率	24.6	23.6	21.5	18.3	15.2	12.2	13.4	13.6	12.0	12.3	14.4	14.6	15.6	15.5	16.5	17.3
実質公債費比率(単年)	***	***	***	***	10.2	9.1	8.7	9.4	10.6	10.0	10.3	10.8	10.6	10.9	10.7	10.8
実質公債費比率(3ヶ年)	***	***	***	***	11.9	10.4	9.3	9.0	9.6	10.0	10.3	10.3	10.5	10.7	10.7	10.7
将来負担比率	***	105.6	82.6	56.8	78.7	35.6	28.6	33.5	27.3	23.9	11.1	10.3	▲ 5.5	▲ 28.5	▲ 46.4	▲ 85.9
標準財政規模	1,317,798	1,422,697	1,491,403	1,551,192	1,439,086	1,520,481	1,506,706	1,436,871	1,520,977	1,496,690	1,393,813	1,321,287	1,361,354	1,447,824	1,610,056	1,562,303
基準財政需要額	1,266,733	1,309,571	1,345,727	1,393,910	1,315,824	1,399,701	1,385,396	1,322,153	1,407,260	1,394,765	1,306,911	1,307,012	1,290,113	1,369,492	1,520,331	1,510,345
基準財政収入額	189,757	180,163	168,350	163,056	171,536	164,384	159,337	157,348	161,857	211,339	129,203	129,203	179,373	203,806	198,832	252,259

基準財政需要額の推移



類似団体の状況(令和2年度決算)

科目	黒滝村	川上村	下北山村	東吉野村	曾爾村	御杖村
経常収支比率	91.7	82.1	82.4	83.2	79.1	72.7
財政力指数(3ヶ年)	0.13	0.26	0.22	0.13	0.13	0.13
標準財政規模	889,720	1,796,745	1,203,915	1,675,279	1,384,739	1,526,919
基準財政需要額	849,921	1,626,483	1,107,470	1,592,400	1,314,366	1,452,945
基準財政収入額	83,608	455,952	216,058	198,428	154,897	171,979